

# DETENGA LAS MASAS DE GRASA

## ¿CÓMO SE FORMA UNA MASA DE GRASA?

Al verter manteca, aceite y grasa (FOG, por sus siglas en inglés) en el resumidero, estos se pegan en el interior de las tuberías de agua de desecho y crean una masa de grasa pegajosa. Mientras más se vierte en el resumidero, más grasa se forma, hasta que se convierte en una obstrucción monstruosa.

# FAT OIL GREASE

## REALIDADES DE LAS MASAS DE GRASA



Las masas de grasa son un gran contribuidor de "Fatbergs", o grandes masas de desperdicios sólidos. Los Fatbergs en el Reino Unido han sido **tan grandes como del tamaño de un autobús de dos pisos** y han **pesado tanto como 13 elefantes**.







Con base en una población estimada de 978,908 (Censo de EE.UU., 1/Jul/2019), si cada persona de Austin vertiera solo una cucharadita de FOG en el resumidero, sería el equivalente a **tirar casi 1,275 galones de FOG en el drenaje**.

## ¿CUÁLES SON LAS FUENTES DE FOG?




El FOG proviene de una variedad de grasas animales y/o aceites vegetales que se usan para preparar alimentos o que se encuentran en los alimentos. Ejemplos incluyen, entre otros: aceite para cocinar, escurrimientos de carne, mantequilla, salsas, jugos de carne, productos lácteos y aderezos de ensaladas.

## ¿POR QUÉ DEBERÍA AYUDAR A DETENER LA MASA DE GRASA?



Al poner de su parte para detener la masa de grasa, puede:

-  Ayudar a prevenir que acumulaciones de grasa obstruyan las tuberías de drenaje en su hogar y la comunidad local.
-  Ayudar a detener los desbordamientos del alcantarillado en calles y desagües de lluvia.
-  Ahorrar dinero que se gasta en destapar sus tuberías y limpiar los derrames de drenaje.
-  Proteger el medio ambiente y la calidad del agua local.

## ¿CÓMO PUEDO DETENER LA MASA DE GRASA?

-  Raspe los restos de alimentos y póngalos en la basura (o composta, si puede) y use un colador para atrapar todo lo que no debe irse por el resumidero.
-  Coloque el aceite para cocinar en un recipiente y luego tírelo en la basura o lleve el recipiente al Centro de entrega de reciclado y reutilización de recuperación de recursos de Austin.
-  Use servilletas de papel o toallitas húmedas para limpiar la grasa. **NO LAS DESECHE EN EL INODORO**, tírelas en la basura.

## ¿HAY ALGO QUE NO DEBERÍA HACER?

-  No deje correr agua sobre los platos y sartenes sucios para desechar el FOG en el resumidero.
  - El agua solo ayuda a que el FOG llegue más abajo en las tuberías.
-  No deseche residuos de alimentos en la unidad de eliminación de desechos.
  - Las unidades de eliminación de desechos solo muelen los alimentos grasosos en partículas pequeñas, lo cual puede hacer que sea más fácil que se peguen a las tuberías.

PARA MÁS INFORMACIÓN, VISITE: [www.austintexas.gov/department/grease-blob](http://www.austintexas.gov/department/grease-blob)

Austin  
**WATER**

